

A woman with long, flowing blonde hair is shown in profile, looking out over a body of water. The hair is blowing in the wind, creating a sense of movement. The background is a soft, out-of-focus view of the water and sky.

Varmas bokslut 2020

VARMA

Nyckeltal



Placeringarnas marknadsvärde

50,2 md €



Solvenskapital

11,5 md €



Placeringsverksamhetens avkastning

2,8 %



Effektivitet

61 %



Avkastnings- och solvensutveckling

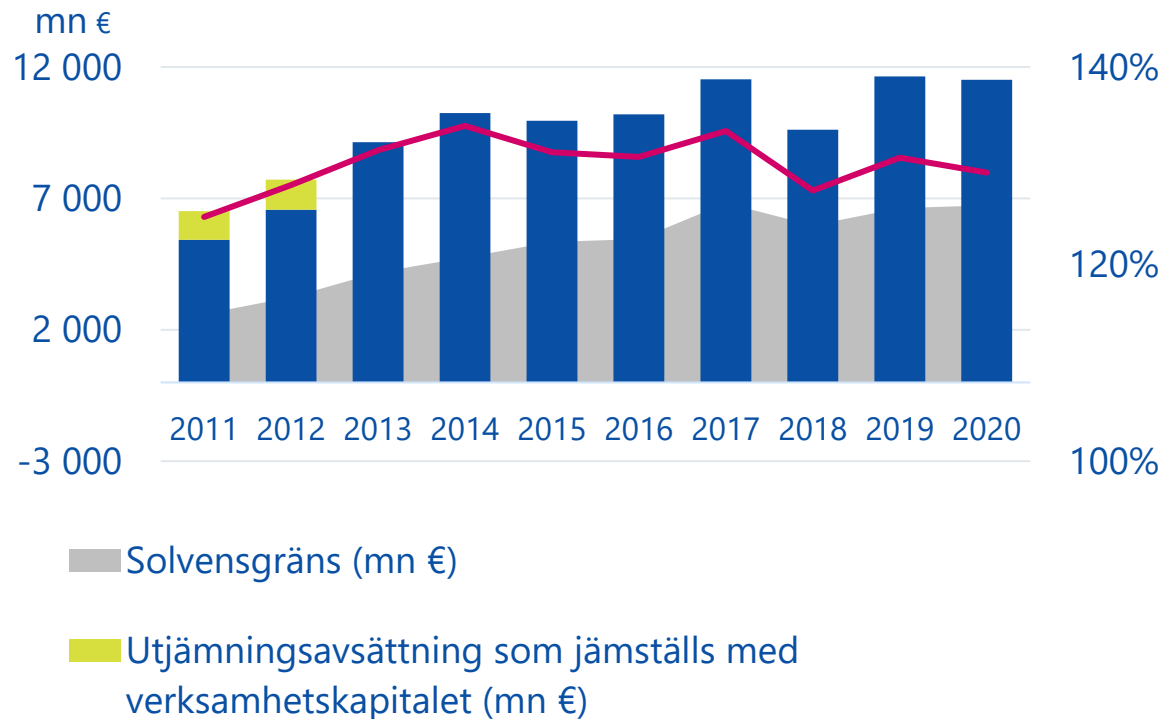
	1-12/2020	1-9/2020	1-6/2020	1-3/2020	1-12/2019
Placeringsavkastning (MWR)	2,8 %	-2,6 %	-5,7 %	-10,0 %	12,0 %

	12/2020	9/2020	6/2020	3/2020	12/2019
Solvenskapital (mn €)	11 517	9 719	8 818	7 870	11 646
Solvenskapital/solvensgräns	1,7	1,7	1,7	1,6	1,8
Solvensgrad (%)	129,3	125,7	123,5	121,6	130,8
Placeringar till verkligt värde sammanlagt (mn €)	50 157	46 791	45 279	43 597	48 709

A man with a beard, wearing a dark jacket over a light-colored shirt, a dark scarf, and blue jeans, is walking on a rocky shore. He is looking down at the ground. The shore is covered with driftwood and rocks. In the background, there is a forest of evergreen trees on the left and a body of water on the right. The sky is overcast.

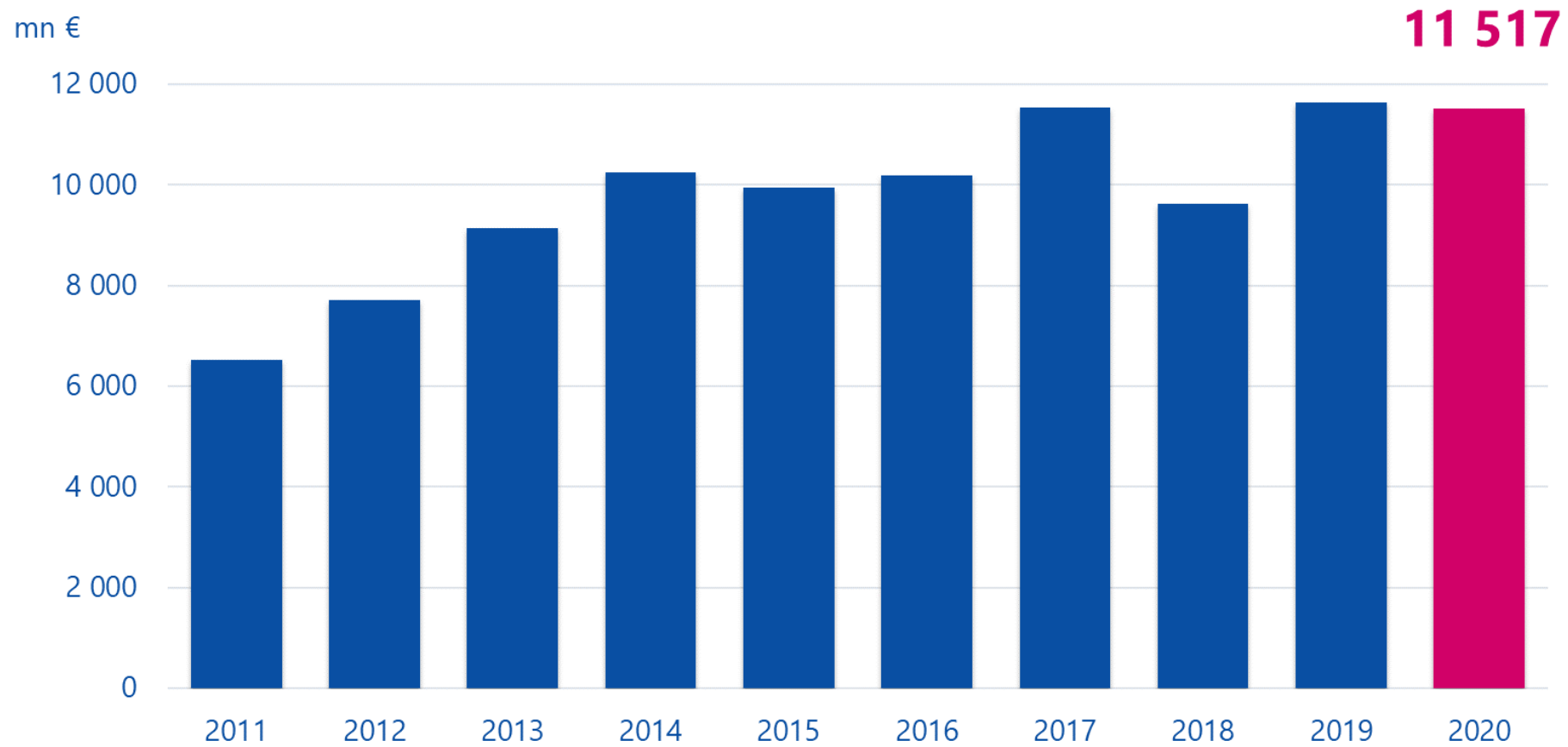
Varmas solvens kvar på en god nivå

Solvensen stärktes ytterligare under årets sista kvartal



- Varmas solvens låg på en god nivå under hela året.
- Solvenskapitalet har sedan slutet av september stärkts med 1,8 miljarder euro till **11,5 miljarder** euro.
- Solvenskapitalet var **1,7** gånger högre än solvensgränsen.
- Solvenskapitalet som utgör en riskbuffert för placeringsverksamheten låg hela året på en stabil nivå och skyddar oss mot avkastningsfluktuationer på placeringsmarknaden.
- Solvensgraden var **129,3 procent**.

Solvenskapital 11,5 md euro





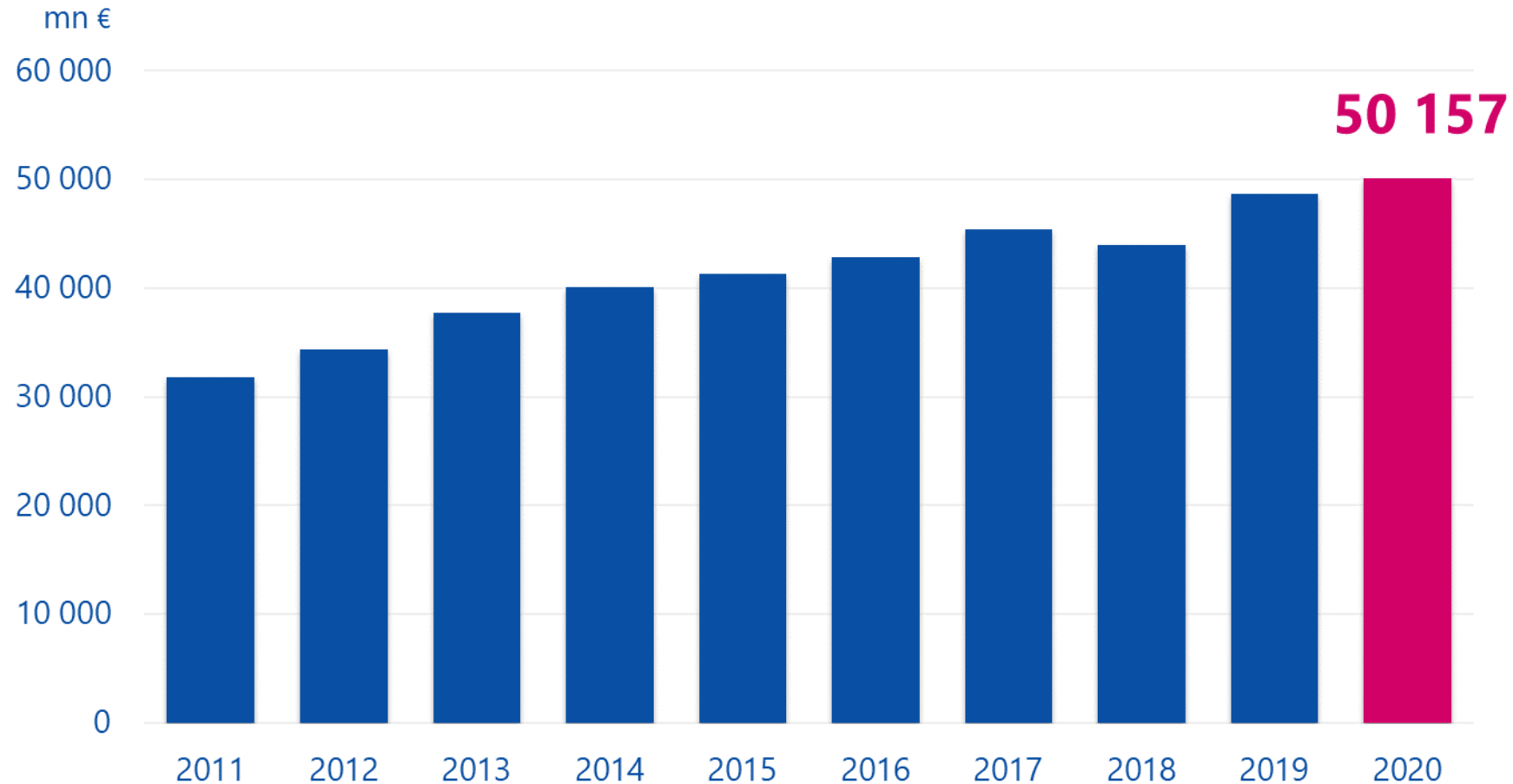
Placeringsavkastningen tillbaka på plus

Ekonomiska utsikter och placeringsmarknadsutsikter

- Coronapandemin påverkade Varmas placeringsavkastning negativt under årets första hälft, men avkastningen blev återigen positiv under årets sista kvartal.
- Även Varmas pensionstillgångar steg till en rekordhög nivå trots coronakrisen, högre än någonsin tidigare.
- De snabba och kraftiga ekonomiska stimulanspaketen spelade en viktig roll för realekonomin och placeringsmarknaden.
- De finska företagen klarade det första coronaåret bättre än väntat. I och med den rekordsnabba vaccinutvecklingen har vi med stor sannolikhet en väg ut ur coronakrisen.

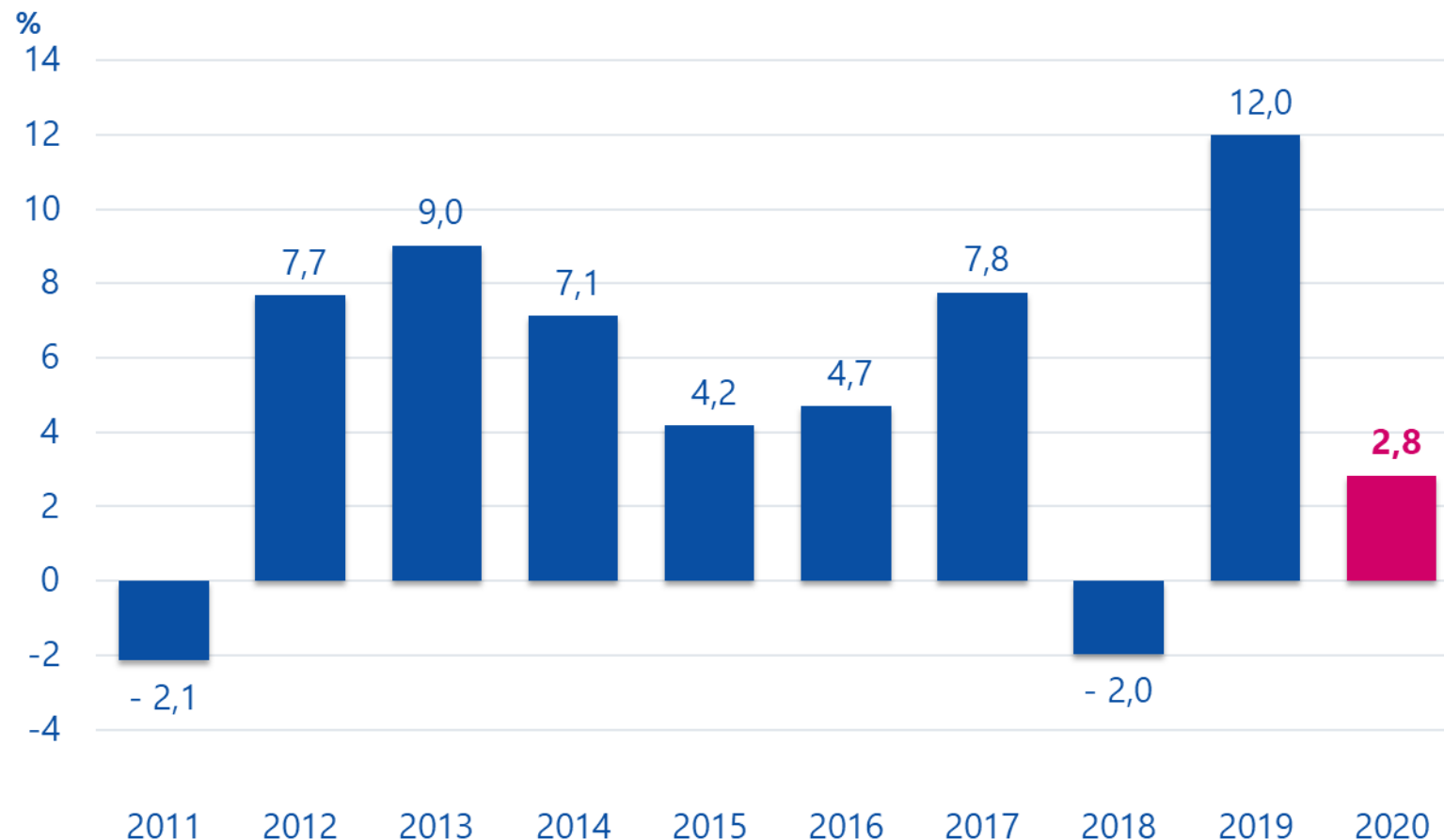


Placeringarnas marknadsvärde 50,2 md euro



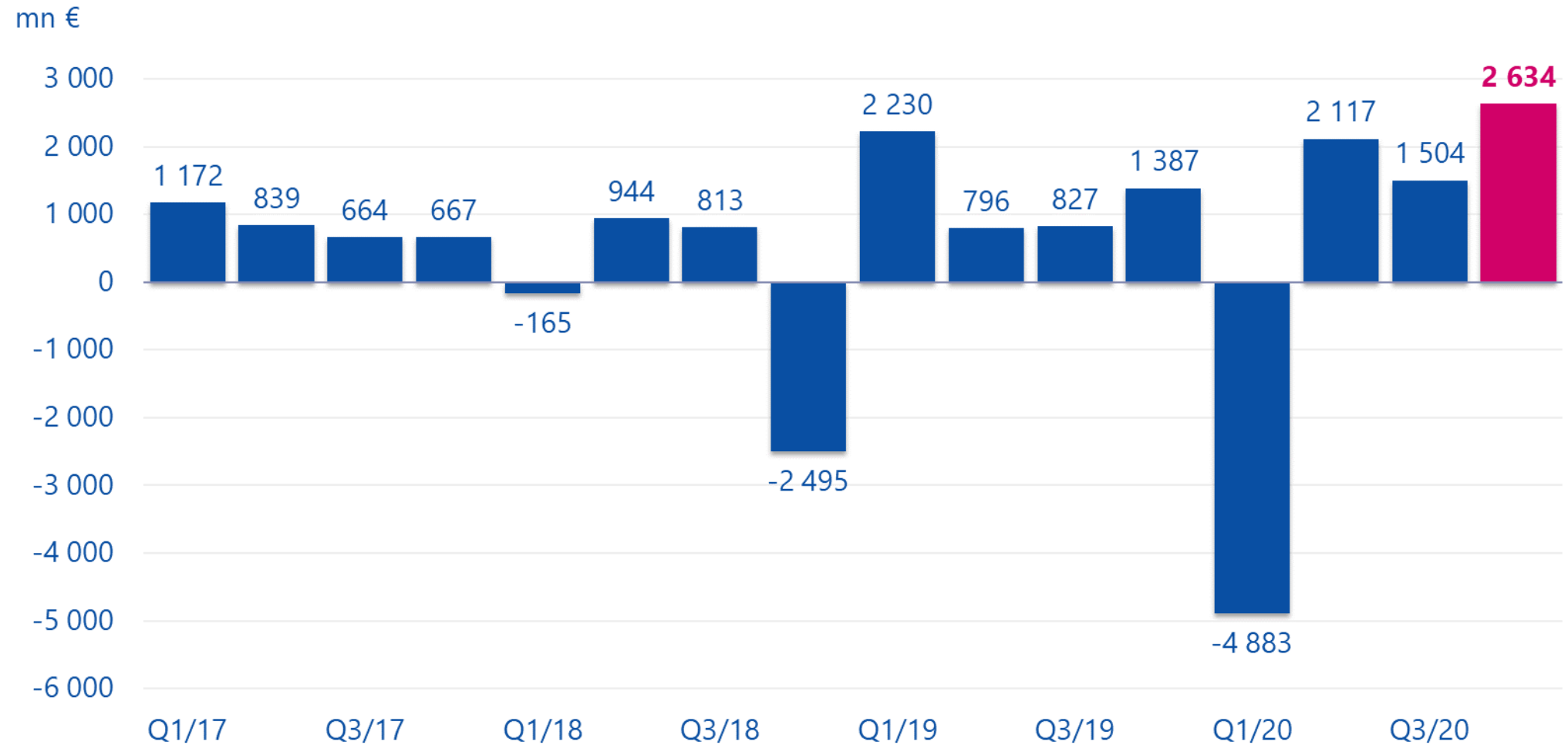
Pensionstillgångarna ökade till följd av en överföring av försäkringsbestånd från pensionsstiftelser till Varma. De överförda pensionsmedlen uppgick till totalt 885 miljoner euro.

Avkastning på placeringarna 2011–2020

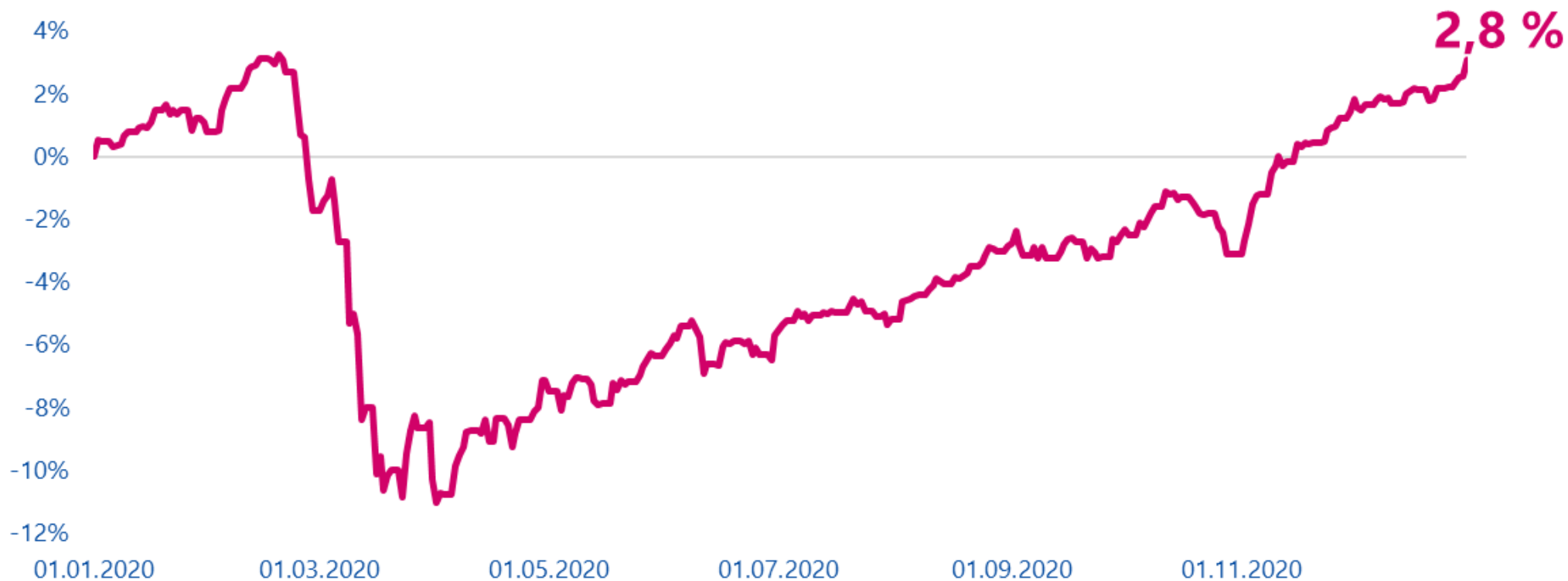


Den genomsnittliga nominella avkastningen på placeringarna för 10 år är cirka 5,0 %, och den har beräknats enligt den rekommendation som getts av Arbetspensionsförsäkrarna TELA.

Placeringsavkastning enligt verkligt värde per kvartal



Varmas placeringsår 2020

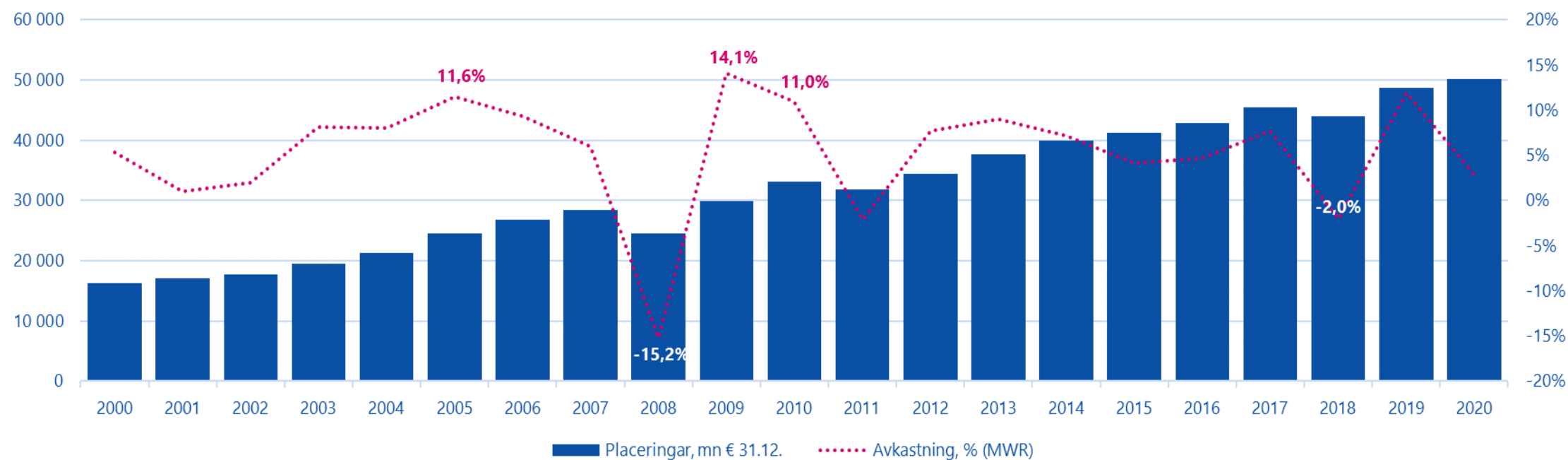


Avkastningsutveckling sedan 2009, kumulativ avkastning 107,7 %, 27,2 md euro

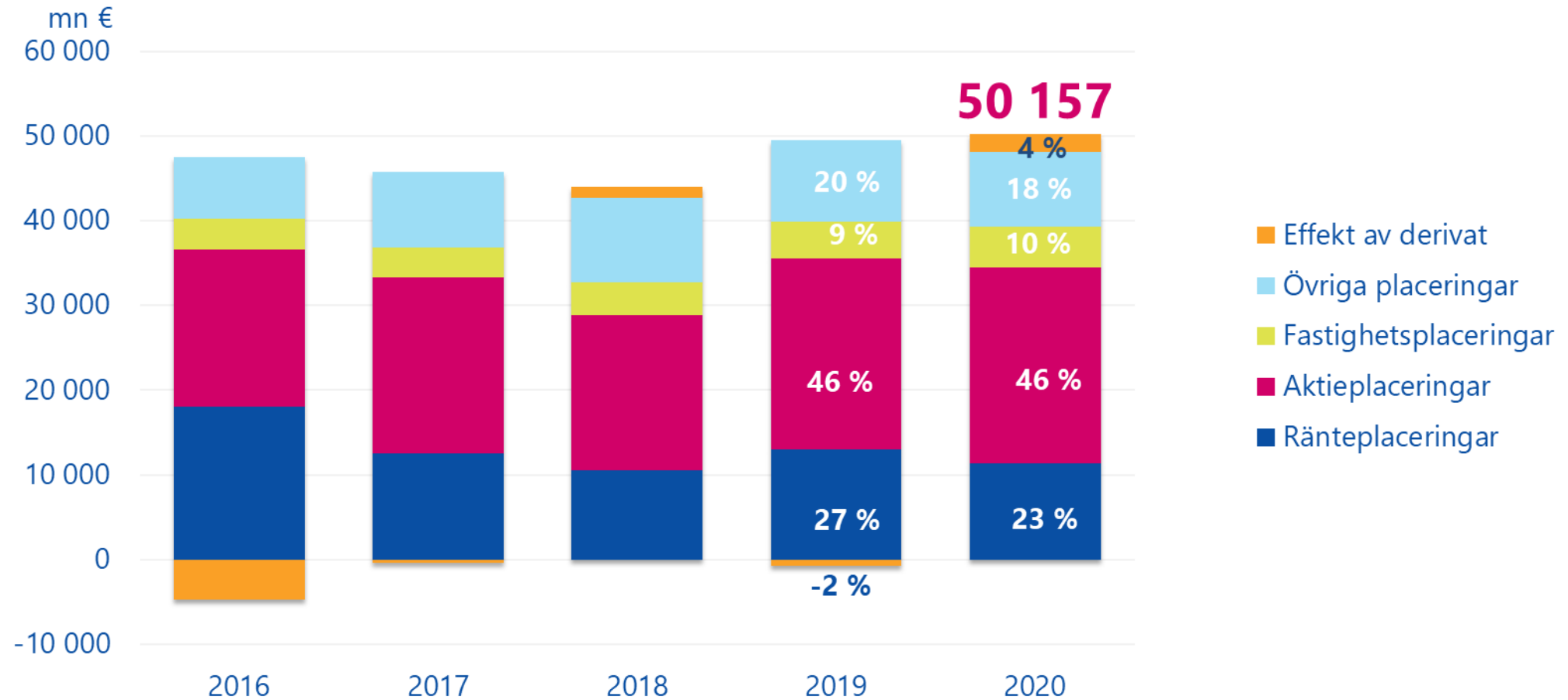


Placeringar sedan år 2000

Utvecklingen av placeringarnas marknadsvärde och avkastning 2000–2020

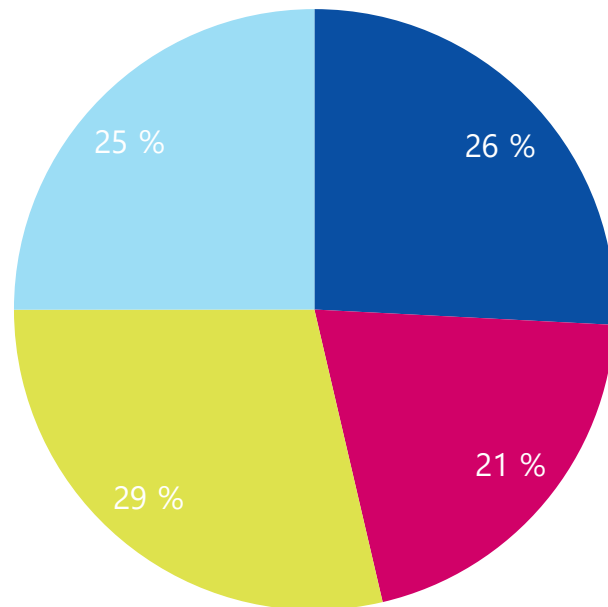


Placeringsfördelning



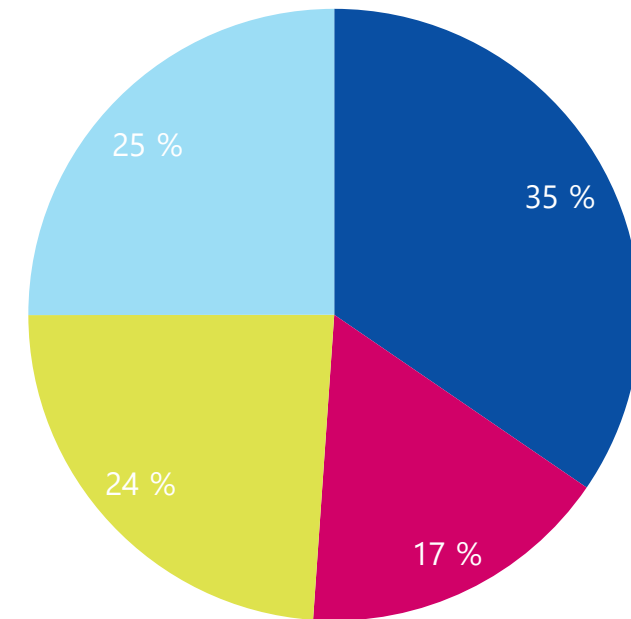
Placeringarnas geografiska spridning

Placeringar



■ Finland ■ Europa ■ Nordamerika ■ Övriga regioner och globala fonder

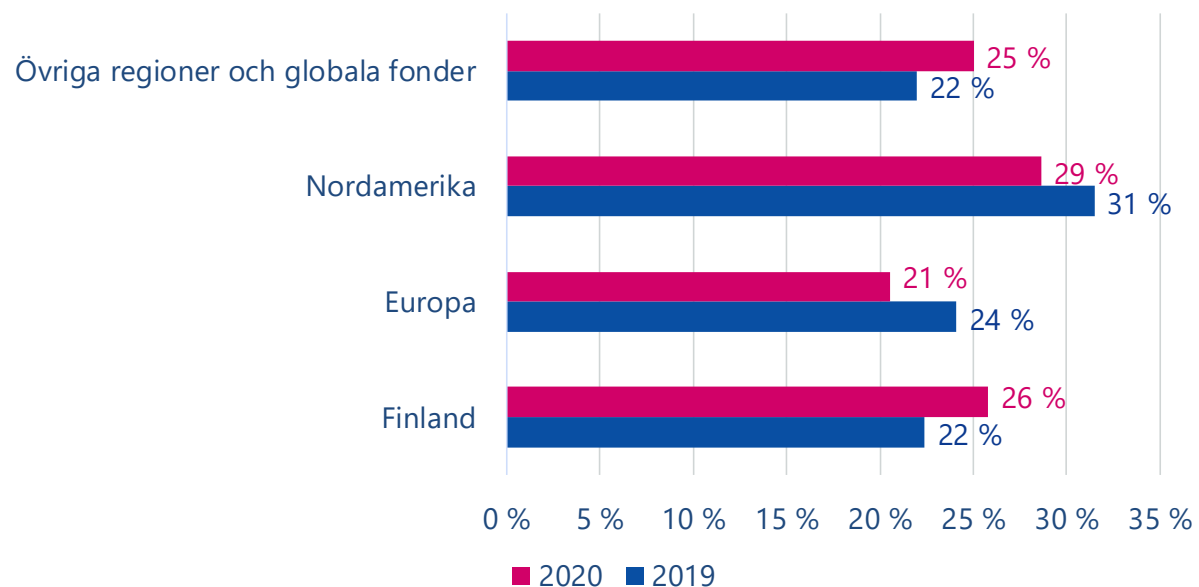
Noterade aktier



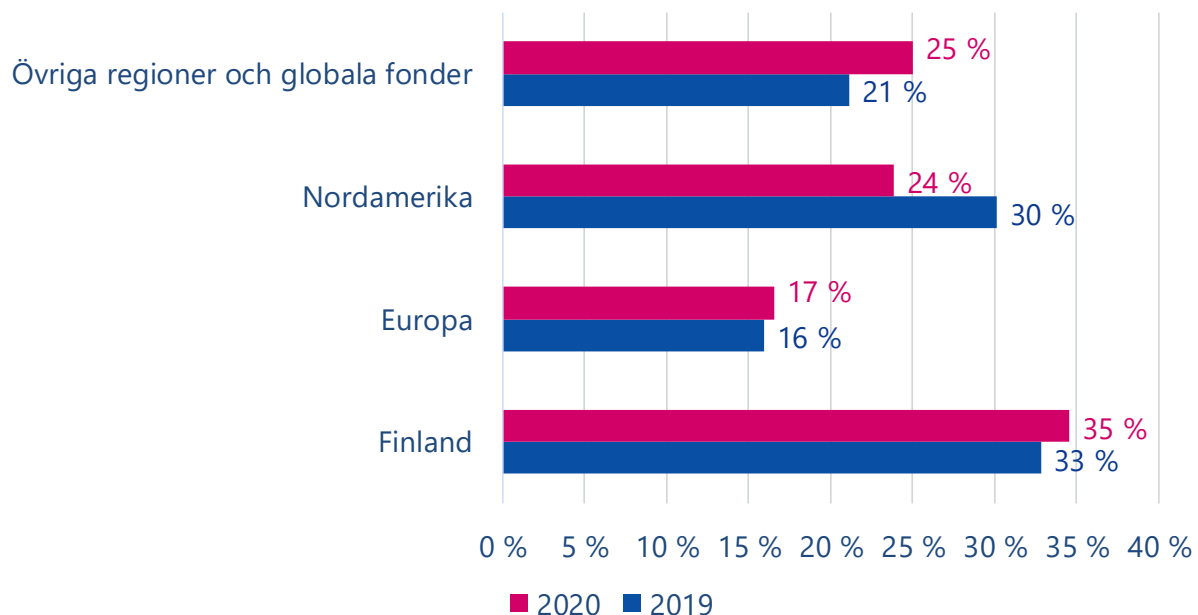
■ Finland ■ Europa ■ Nordamerika ■ Övriga regioner och globala fonder

Förändringar i placeringarnas geografiska spridning

Placeringar

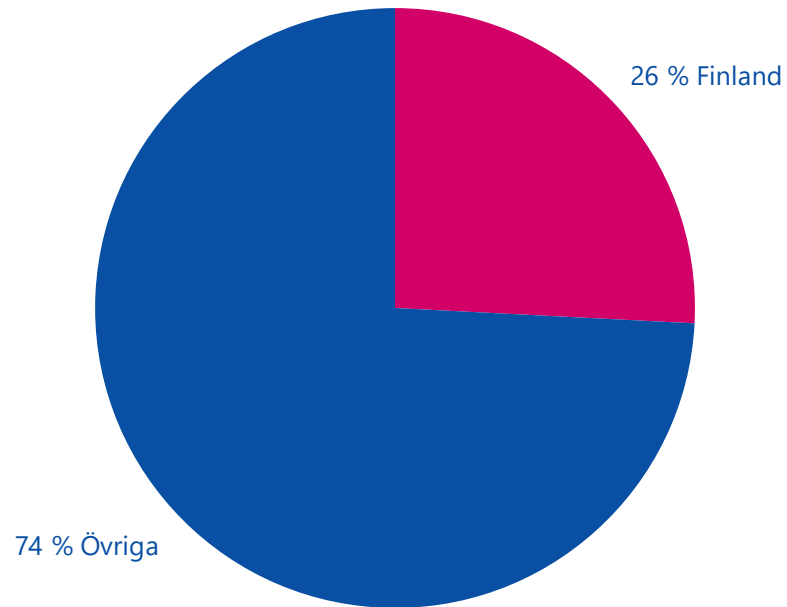


Noterade aktier

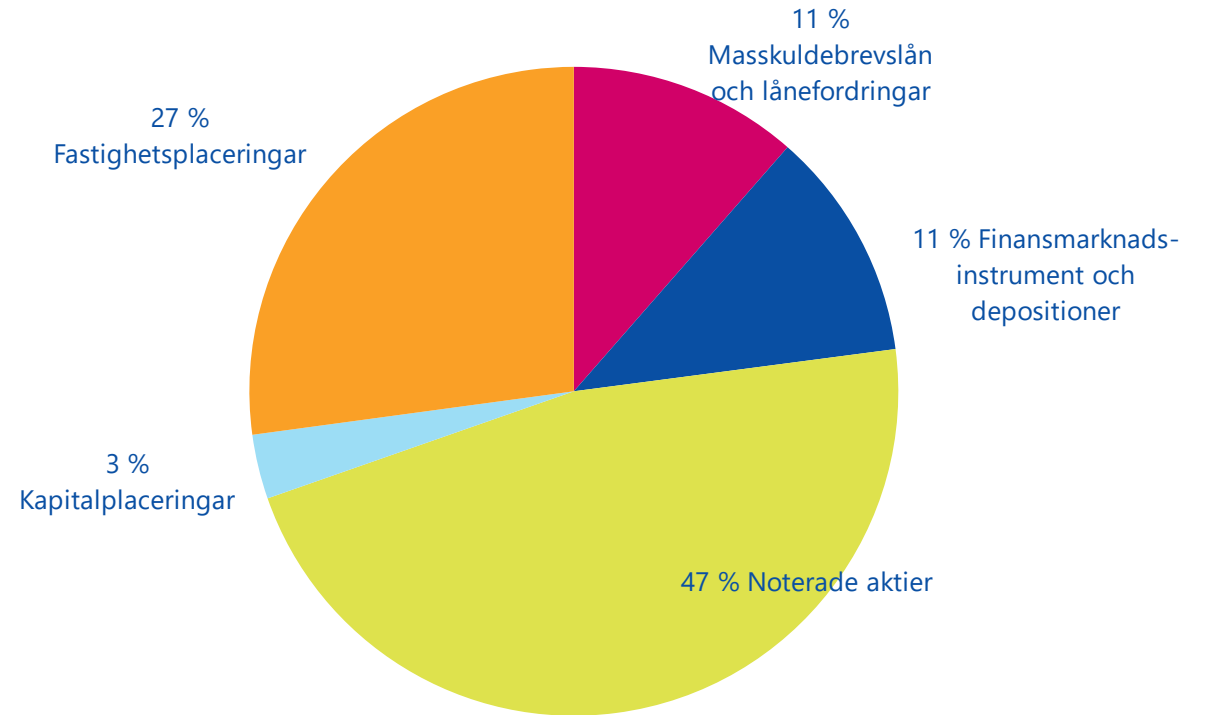


26 % av placeringarna finns i Finland, dvs. 12,4 md €

Placeringarna i Finland



De finska placeringarnas fördelning



Placeringarna grupperade enligt risk

	12/2020				12/2019				1-12/2020	1-12/2019	24 mån Vola- tilitet
	Marknadsvärde		Marknadsvärde		Marknadsvärde		Marknadsvärde		Avkastn.	Avkastn.	
	Basfördelning	RisKFördelning	Basfördelning	RisKFördelning	Basfördelning	RisKFördelning	Basfördelning	RisKFördelning	MWR	MWR	
	mn €	%	mn €	%	mn €	%	mn €	%	%	%	
Ränteplaceringar ¹⁾	12 279	24	11 410	23	12 957	27	13 052	27	1,9	4,5	
Lånefordringar	2 711	5	2 711	5	2 315	5	2 315	5	0,5	4,0	
Obligationer	8 128	16	7 459	15	9 563	20	10 693	22	3,0	5,1	6,2
Statsobligationer	3 326	7	2 490	5	3 577	7	4 707	10	6,1	2,6	
Företagsobligationer	4 803	10	4 969	10	5 986	12	5 986	12	1,0	6,6	
Övriga finansmarknadsinstrument och depositioner	1 440	3	1 240	2	1 079	2	44	0	-1,0	0,4	
Aktieplaceringar	24 222	48	23 083	46	22 486	46	22 457	46	5,9	22,8	
Noterade aktier	17 946	36	16 807	34	17 252	35	17 223	35	5,2	25,4	19,2
Kapitalplaceringar	5 958	12	5 958	12	4 945	10	4 945	10	7,8	15,1	
Onoterade aktier	318	1	318	1	289	1	289	1	8,6	16,9	
Fastighetsplaceringar	4 828	10	4 828	10	4 413	9	4 413	9	2,0	4,1	
Direkta fastighetsplaceringar	2 875	6	2 875	6	2 792	6	2 792	6	3,4	3,9	
Fastighetsplaceringsfonder och kollektiva investeringar	1 953	4	1 953	4	1 622	3	1 622	3	-0,2	4,7	
Övriga placeringar	8 827	18	8 827	18	8 853	18	9 548	20	-2,0	4,5	
Hedgefonder	8 818	18	8 818	18	8 857	18	8 857	18	-1,0	5,0	10,1
Råvaruplaceringar	0	0	0	0	0	0	0	0			
Övriga placeringar	9	0	9	0	-5	0	691	1			
Placeringar sammanlagt	50 157	100	48 149	96	48 709	100	49 471	102	2,8	12,0	8,9
Effekt av derivat			2 008	4			-762	-2			
Placeringar till verkligt värde sammanlagt	50 157	100	50 157	100	48 709	100	48 709	100			

Den modifierade durationen för alla obligationer är 3,4.

Den öppna valutapositionen är 24,8 % av placeringarnas marknadsvärde.

¹⁾ Inklusive upplupna räntor

Varmas placeringsintäkter jämfört med marknaderna

%	Varma	Finländska aktier	Europeiska aktier	US aktier	Euro statslån	Euro företagslån
2020	2,8	15,7	-2,0	18,4	5,0	2,7
2019	12,0	20,4	26,8	31,5	6,7	6,3
2018	-2,0	-3,9	-10,8	-4,4	1,0	-1,3
Genomsnittlig nominell avkastning						
5 år	5,0	11,1	4,5	15,2	3,2	2,9
10 år	5,0	9,5	6,7	13,9	4,7	3,9
Sedan 1999 *	5,4	8,9	4,3	7,2	4,5	4,1
Genomsnittlig realavkastning						
5 år	4,2	10,2	3,7	14,3	2,4	2,2
10 år	3,9	8,3	5,6	12,7	3,5	2,8
Sedan 1999 *	3,9	7,3	2,8	5,7	3,0	2,6

* Varma etablerades i sin nuvarande form under år 1998. Jämförelseuppgifter finns således att tillgå från år 1999.

Finländska aktier = OMX Helsinki Cap Index

Euro aktier = Stoxx 600 Total Return Index EUR

Euro statslån = IBOXX Eurozone EUR (Total Return)

Euro företagslån = IBOXX Corporate Overall Performance Index EUR (Total Return)

Nyckeltal

	2020	2019
Premieinkomst, mn €	4 931	5 286
Utbetalda pensioner, mn € ¹⁾	6 028	5 856
ArPL-försäkrade	505 172	504 131
FöPL-försäkringar	37 800	37 800
Pensionstagare	347 100	343 700
Placeringar, mn €	50 157	48 709
Placeringsintäkter, mn €	1 372	5 241
Avkastning på investerat kapital, %	2,8	12,0
Totalresultat, mn €	-231	2 197
Omkostnadsresultat, mn €	49	53
Driftskostnader av omkostnadsinkomsten, %	61	62
Ansvarsskuld, mn €	40 726	38 608
Solvenskapital, mn €	11 517	11 646
Solvensgrad % ²⁾	129,3	130,8
Solvenskapital/solvensgräns	1,7	1,8
Medelantal anställda, moderbolaget	537	537

¹⁾ Före avdrag av erhållna ansvarsfördelningsersättningar

²⁾ Pensionsmedlen i förhållande till ansvarsskulden enligt 11 § 10 punkten i SHM:s förordning (614/2008).

Hållbarhetsnyheter

Varmas bokslut 2020

VARMA

Ansvar för kommande generationer


Genom att bedriva en ansvarsfull verksamhet och garantera en stark solvens tryggar vi såväl nuvarande som framtida pensioner.

**Kampen mot
klimatförändringarna**

**God arbetsförmåga
och ett bättre arbetsliv**

**Etiska affärsprinciper och
öppen kommunikation**

**Ansvar för
Varmas anställda**



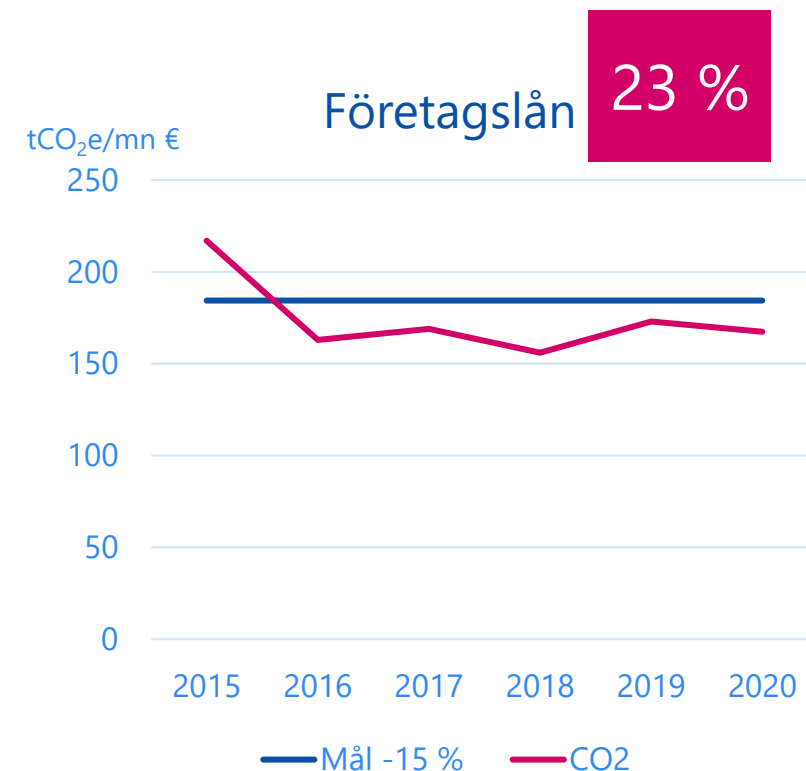
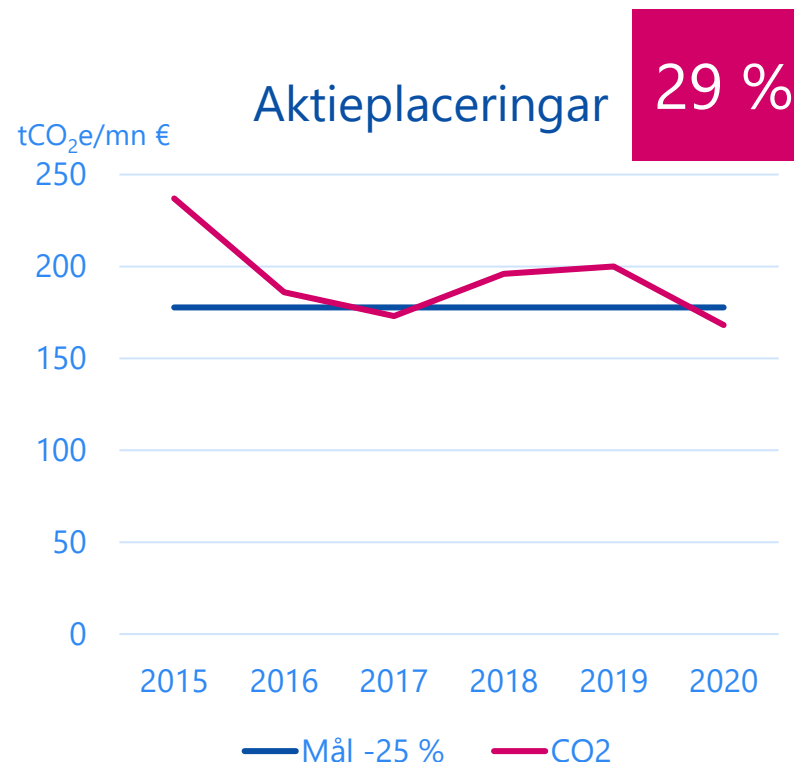
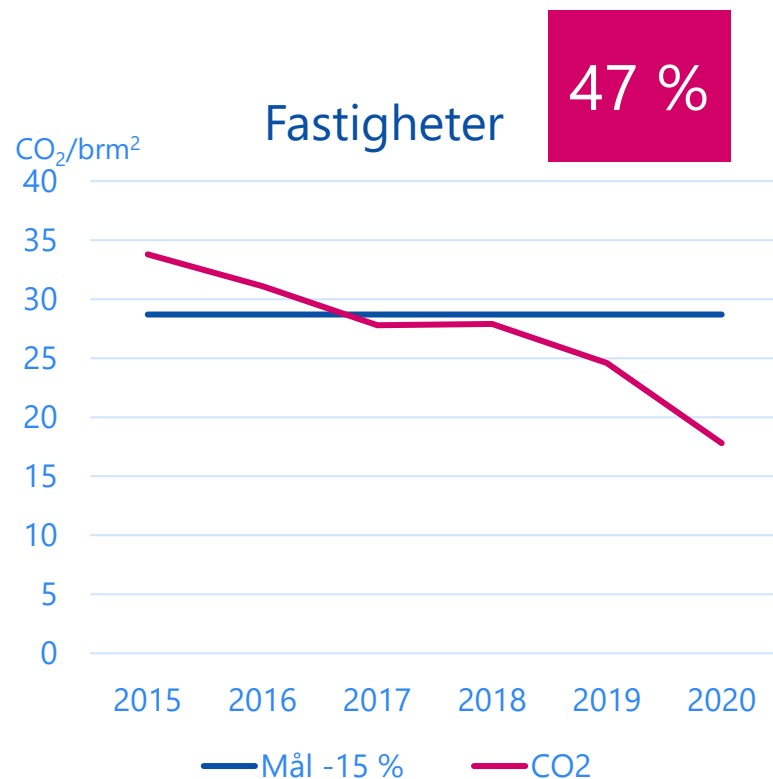
Varmas fastigheter övergick bland till jordvärme samt utsläppsfri fjärrvärme och el. En del av bolagets hyresbostäder och kontorslokaler är nu koldioxidneutrala i sin energianvändning.

Vi kartlägger hur mänskliga rättigheter och den biologiska mångfalden beaktas i vår leveranskedja och våra placeringar – arbetet fortsätter under 2021.

Vårt hållbarhetsarbete har fått internationellt erkännande. Varma inkluderades i PRI Leaders' Group tack vare bolagets klimatrapportering. Varmas tillvägagångssätt inom företagsansvar tillhör den bästa procenten i EcoVadis globala utvärdering.

Placeringarnas utsläpp minskade betydligt från år 2015

Koldioxidavtrycket minskade mest för fastigheterna, där utsläppen nästan halverades



Huvudkontoret som testlabb för ansvarsfulla fastighetsplaceringar

Varmas egna utsläpp har minskat med **82 procent** jämfört med utgångsnivån 2015.

Huvudkontoret på Sundholmen har:

- utsläppsfri återvunnen fjärrvärme
- utsläppsfri fastighetsel producerad med vattenkraft
- en egen solcellsanläggning
- drygt 200 laddplatser för el- och hybridbilar





Pensioner och försäkringar



Försäkrade arbetstagare
och företagare

543 000

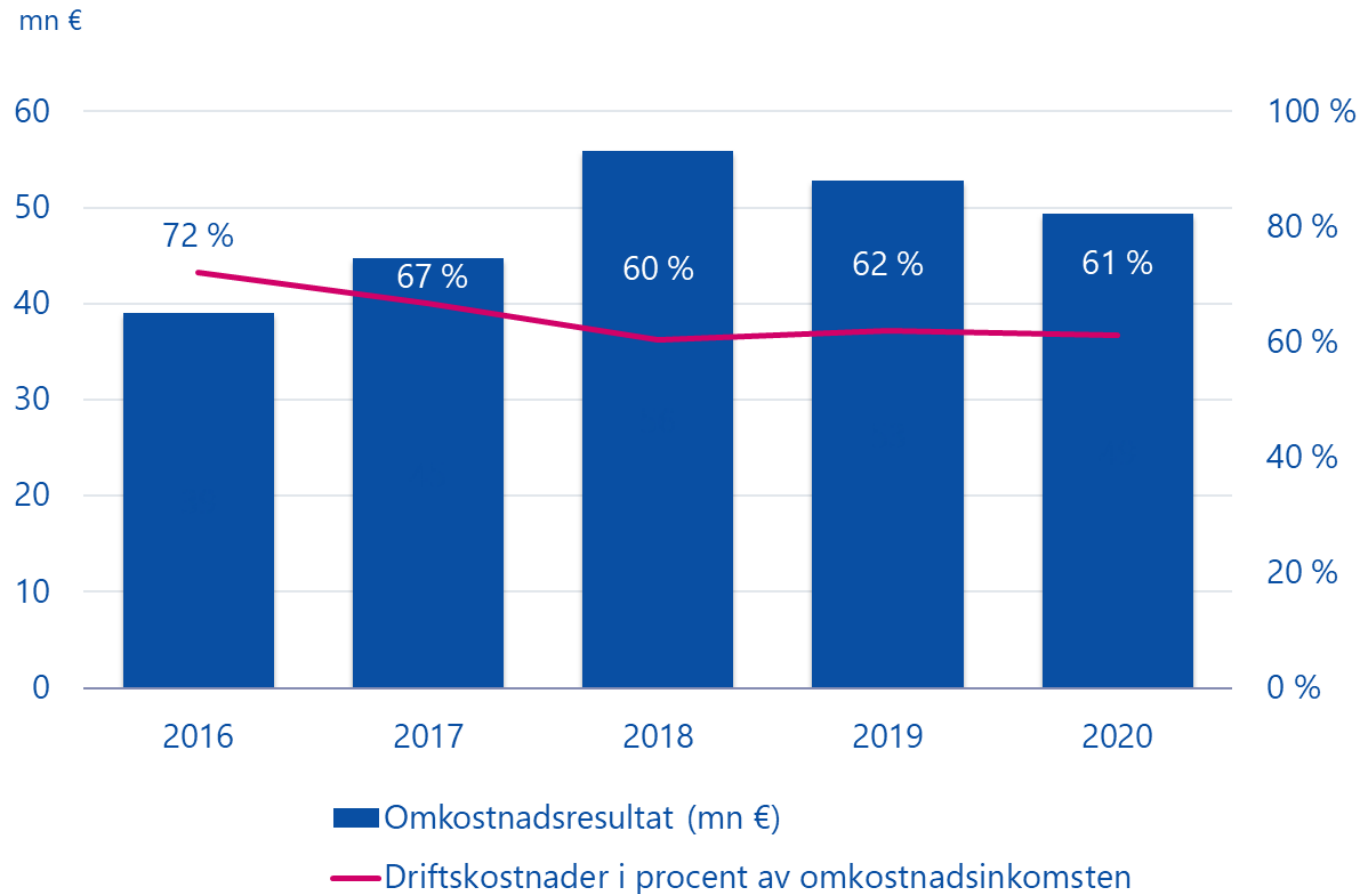
Pensionstagare

347 100

Utbetalda pensioner

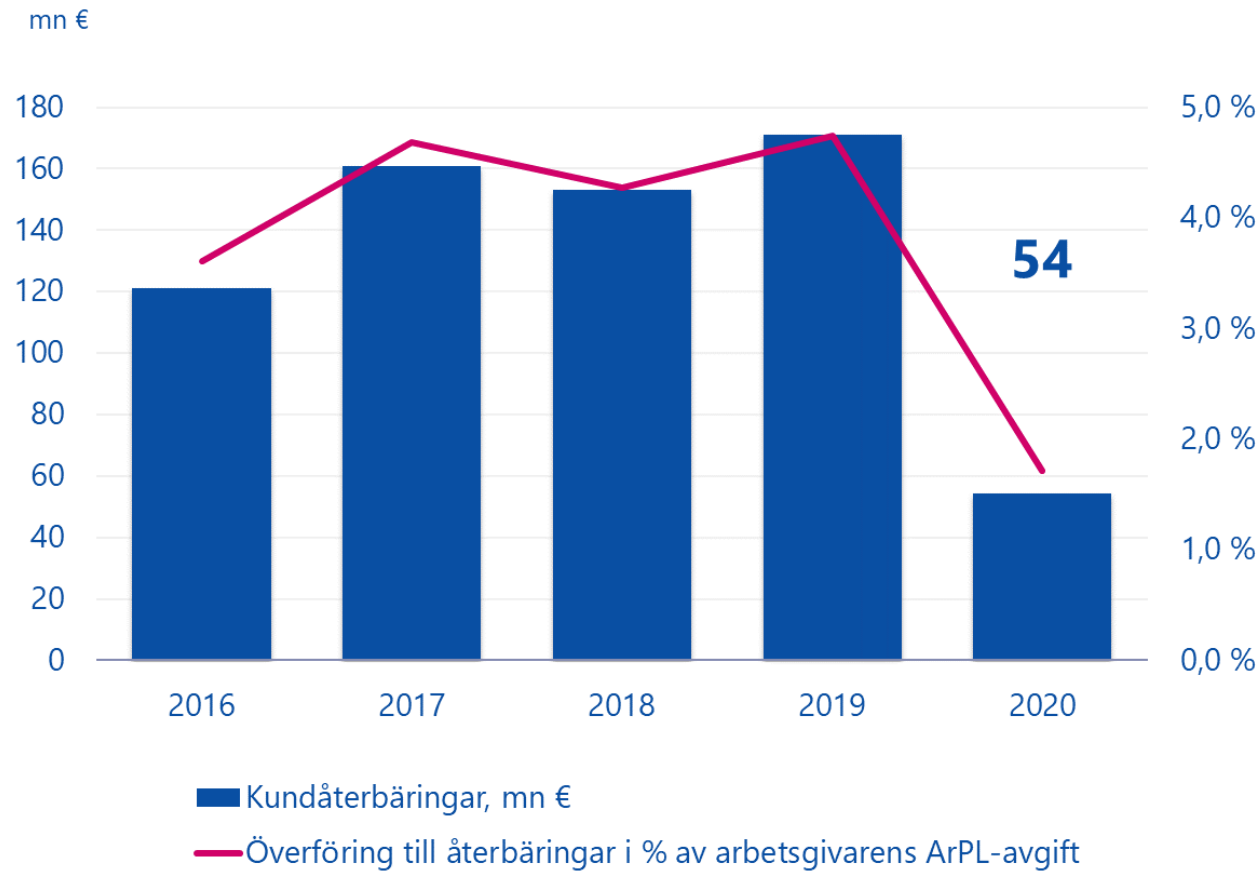
6,0 md €

Starkt omkostnadsresultat



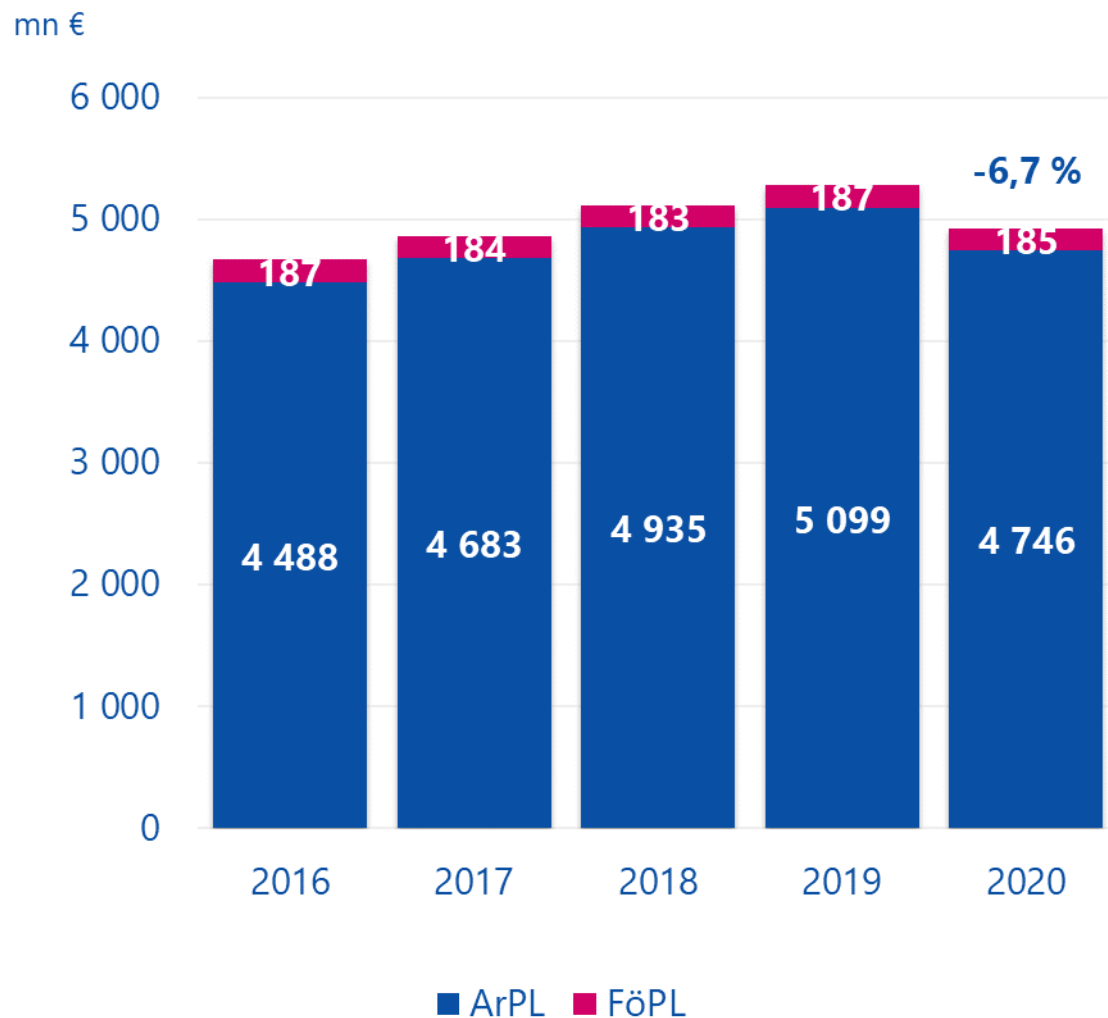
- Varma sköter pensionsskyddet effektivt. Vi använde **61 %** av medlen som reserverats för driftskostnader.

Kundåterbäringar



- Varmas kundåterbäringar uppgår till **54,2** miljoner euro.
- Återbäringarna delas ut i form av sänkta försäkringsavgifter.
- Kundåterbäringarna minskade till en tredjedel av det normala år 2020 på grund av att kundåterbäringar inte samlades under den tillfälliga sänkningen av försäkringsavgifterna mellan maj och december till följd av coronakrisen.


Premieinkomst



- Varmas premieinkomst uppgick till **4,9 miljarder euro**, varav ArPL-försäkringarna stod för 4,7 och FöPL-försäkringarna för 0,2 miljarder euro.
- Den tillfälliga sänkningen av arbetsgivarnas arbetspensionsavgift minskade premieinkomsten jämfört med 2019.
- I slutet av året var **543 000 personer** försäkrade i Varma.

Corona påverkade Varmas kunder mindre än befarat

- Antalet kunder som kontaktade oss om sina pensionsförsäkringsavgifter ökade under året, men antalet konkurser bland Varmas kunder ser än så länge ut att bli måttligt.
- Det står dock klart att situationen blir fortsatt tuff för många företagare och arbetsgivare även under våren.
- Tuffast blir det för de företag som redan hade obetalda avgifter före coronaåret.
- Varmas premieinkomst från nya försäkringar under året uppgick till totalt 105 (144) miljoner euro.



VARMA

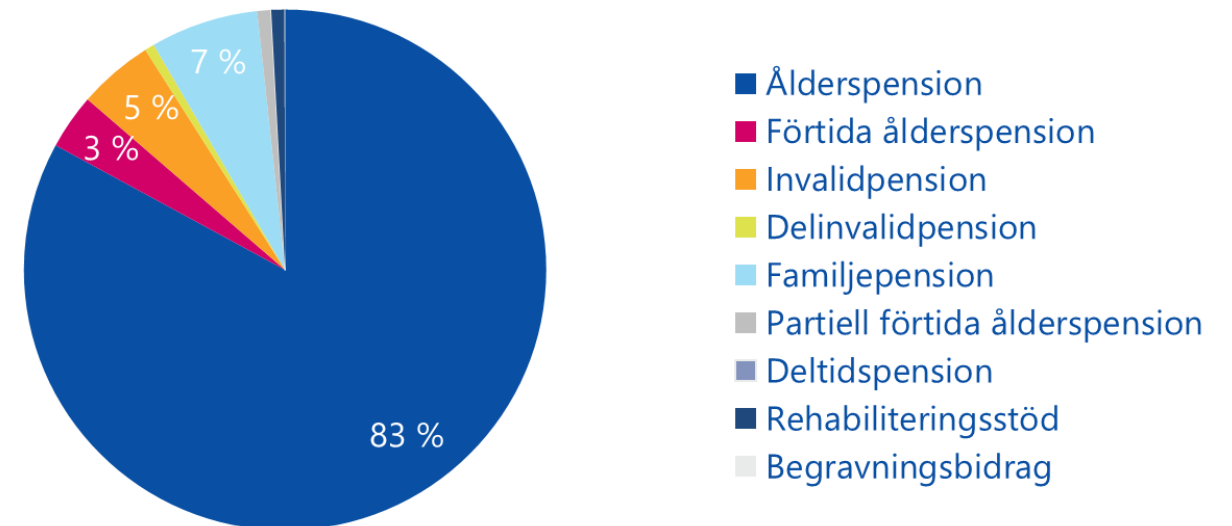
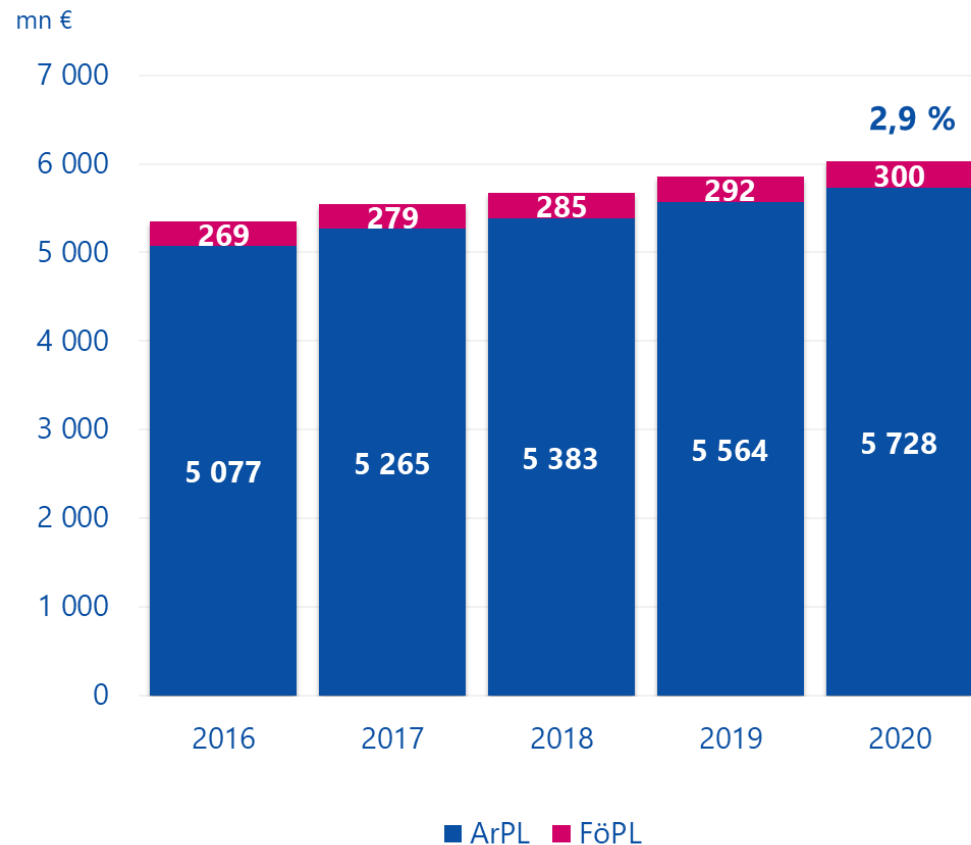
Aktuellt inom pensioner

- Vi fattade cirka 51 900 pensionsbeslut under året och betalade månatligen ut pension till 347 100 pensionstagare.
- Handläggningstiden för pensionsansökningar förkortades med sex dagar jämfört med 2019. Varmas genomsnittliga handläggningstid för samtliga pensionsslag var 19 (25) dagar.
- Intresset för partiell ålderspension ökade i början av hösten till följd av en offentlig debatt kring pensionsformens framtid. Antalet ansökningar ökade med 2,9 procent jämfört med året innan.
- Kundtillfredsställelsen för Varmas telefontjänst var rekordhög med ett betyg på 9,3 (9,1 år 2019). Cirka 17 000 kunder gav respons.

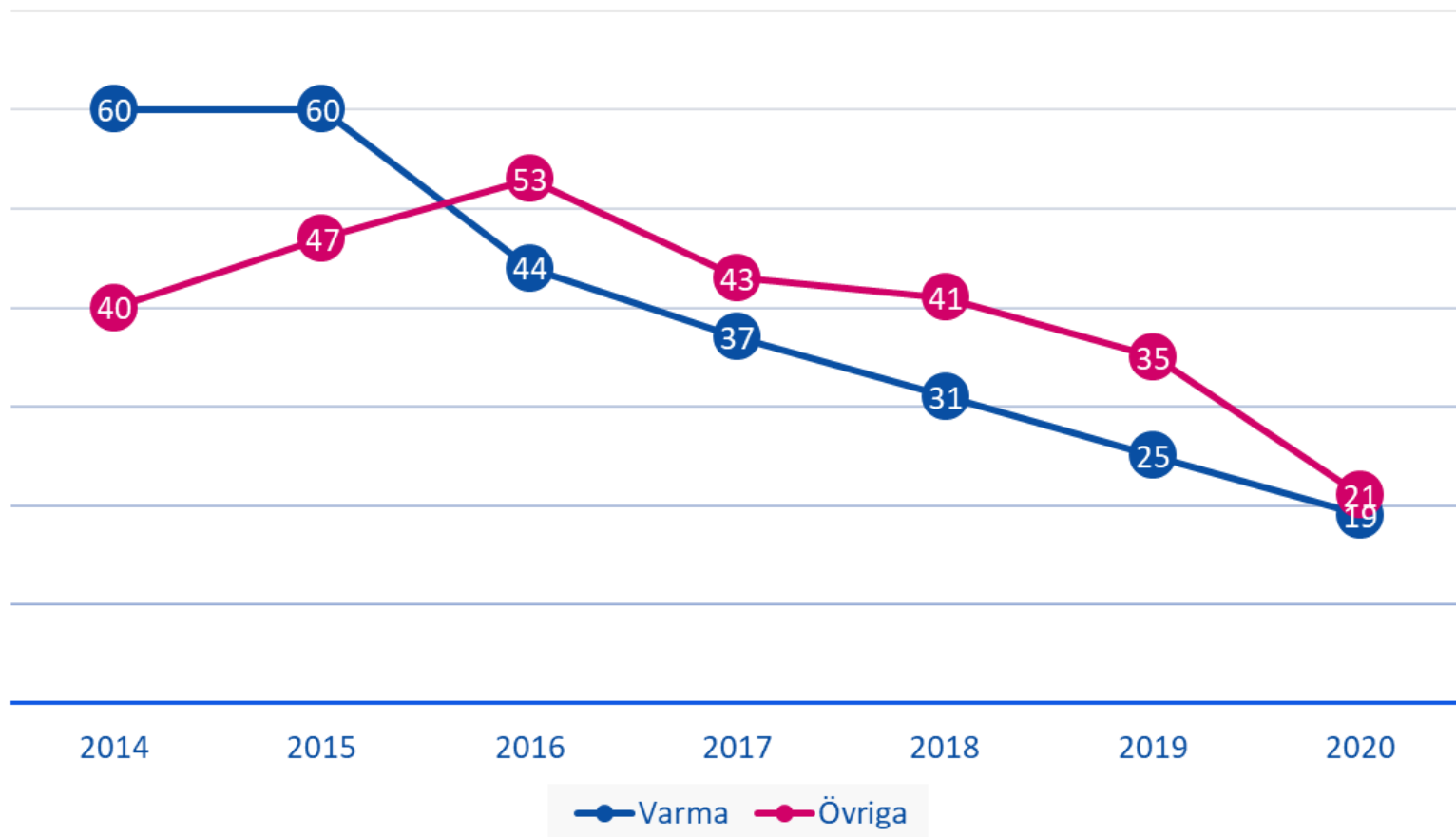


Utbetalda pensioner

Vi betalade ut pensioner för **6,0 miljarder euro** till **347 100 personer**.



Kortare handläggningstid för pensionsansökningar



- Varmas handläggningstid för pensionsansökningar förkortades med **6 dagar** jämfört med 2019.
- Varmas handläggningstid är **2 dagar kortare** än branschgenomsnittet.

Aktuellt om arbetsförmåga



Antalet invalidpensionsansökningar oförändrat, antalet ansökningar på grund av psykisk ohälsa ökade

Antalet inkomna invalidpensionsansökningar varierade betydligt från månad till månad, men totalt sett låg antalet på samma nivå som året innan. Antalet rehabiliteringsansökningar minskade från året innan. Den relativa andelen invalidpensionsansökningar på grund av psykisk ohälsa ökade till 38,1 (36,3) procent från året innan.



Enkät: Coronaepidemin har haft både positiva och negativa konsekvenser för arbetet och arbetsförmågan

I en kundenkät uppgav 45 procent av alla som svarade att det sociala stödet från arbetsgemenskapen minskat under coronapandemin. Ungefär en tredjedel uppgav även en minskad känsla av att behärska sitt arbete. Den förbättring som de flesta (42 procent) upplevde var bättre möjligheter att kombinera arbete och fritid.



Databaserat ledarskap: ny prognosmodell identifierar risker för arbetsoförmåga

Vi har utvecklat en prognosmodell för att identifiera risker för arbetsoförmåga. Modellen ger oss data som hjälper oss att bättre bedöma riskerna bland våra kundföretag. För kunderna innebär detta bland annat mer effektivt stöd från Varma som inriktas på rätt saker samt senare även nya databaserade tjänster.

VARMA